

電信振替による振込方法のご案内

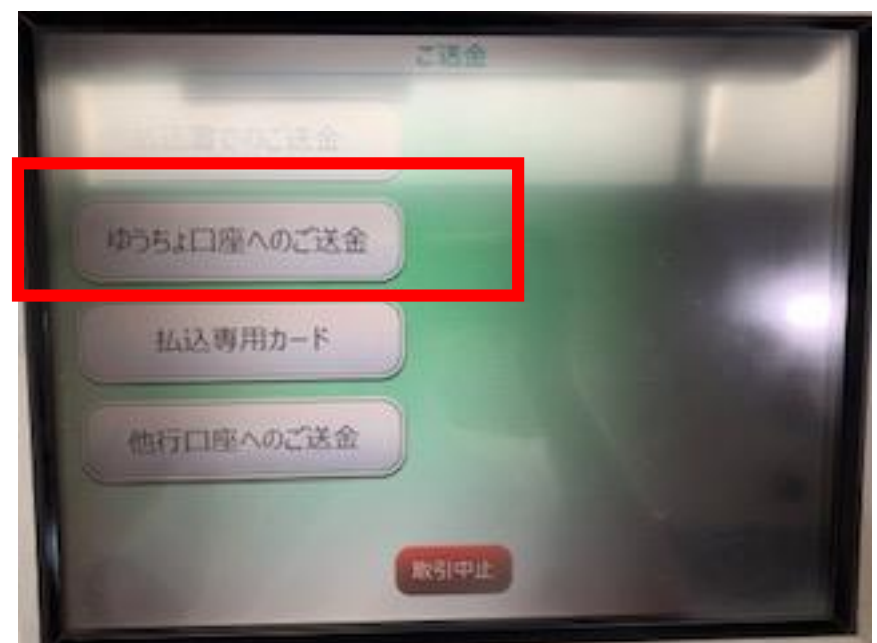
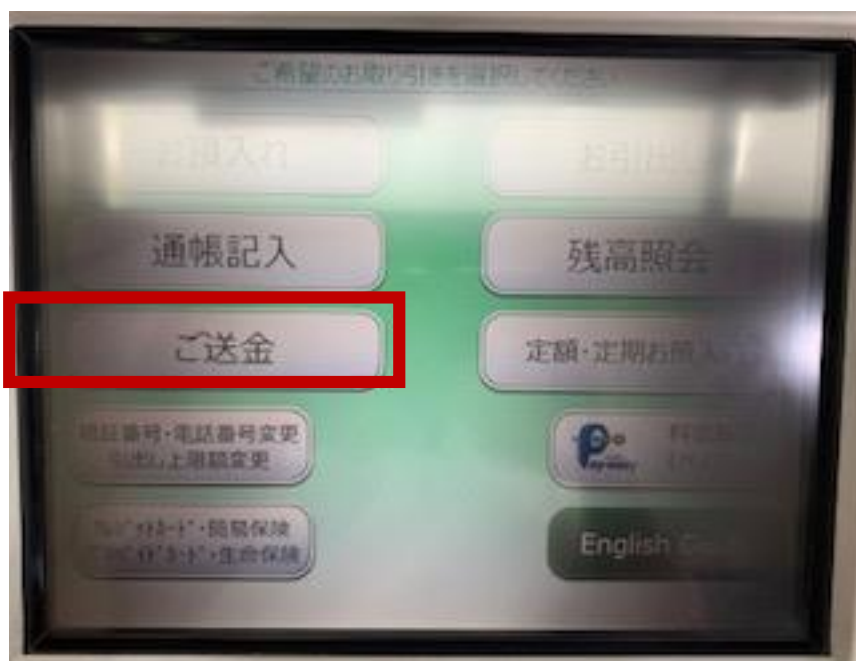
イーはとーぶスポーツクラブではこれまで払込用紙によるお振込みをお願いして参りましたが、昨年の郵便局での振込手数料値上げに伴い、電信振替のご案内をいたします。（引き続き払込用紙でのお支払いもお受けいたします）

以下、お支払いの流れ、また注意点をまとめましたのでご確認ください。

【電信振替でのお支払いの流れ】 ※ゆうちょ銀行ATMを利用します

1. ゆうちょ銀行や郵便局にあるATMに営業時間内に行きご送金を押します。

2. ゆうちょ口座へのご送金を押します。



3. 「通帳」または「キャッシュカード」を入れます

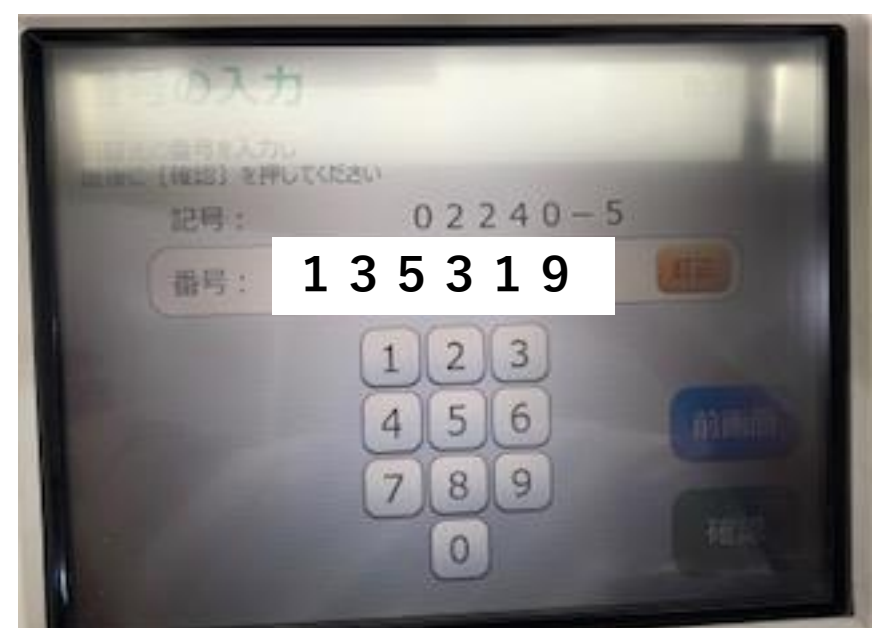
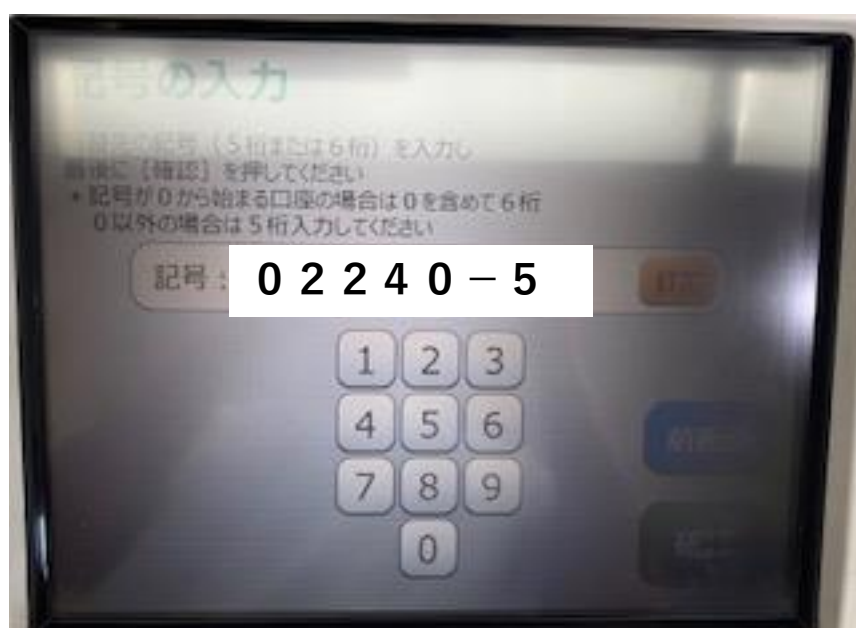
4. 「暗証番号」を入力します。

5. 振替先の記号を入力します。

記号 022405

6. 振替先の番号を入力します

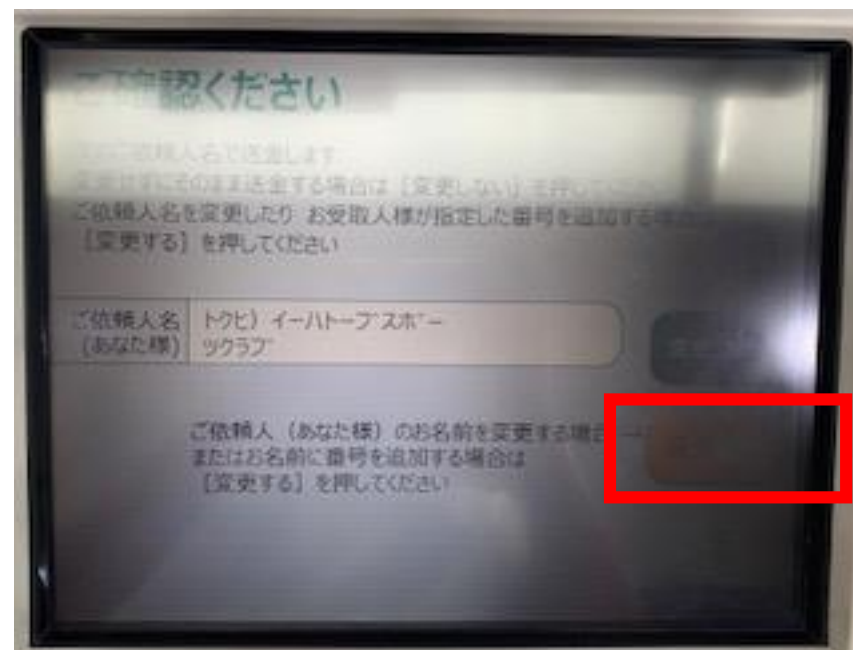
番号 135319



7.金額を入力します。

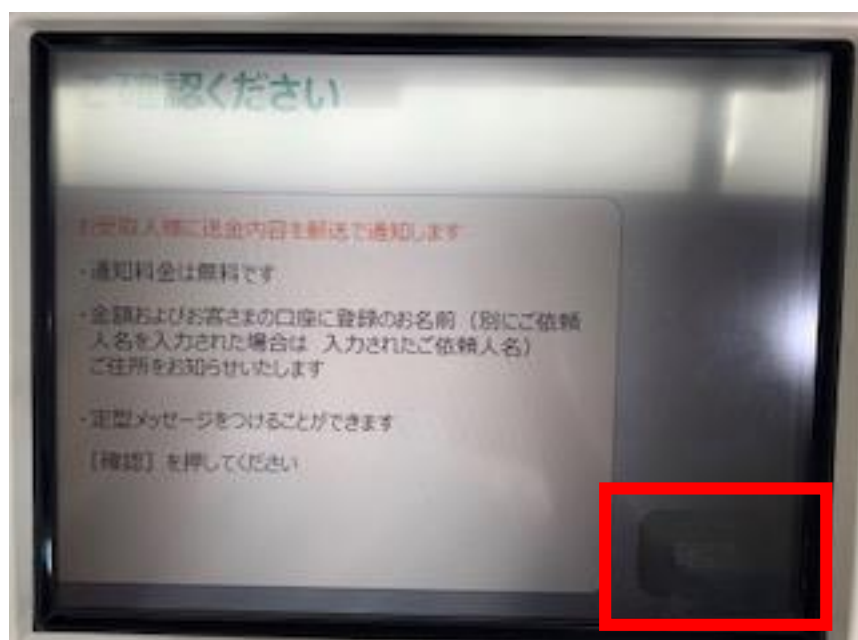


8.ご依頼人のお名前の確認
「変更する」を選択します

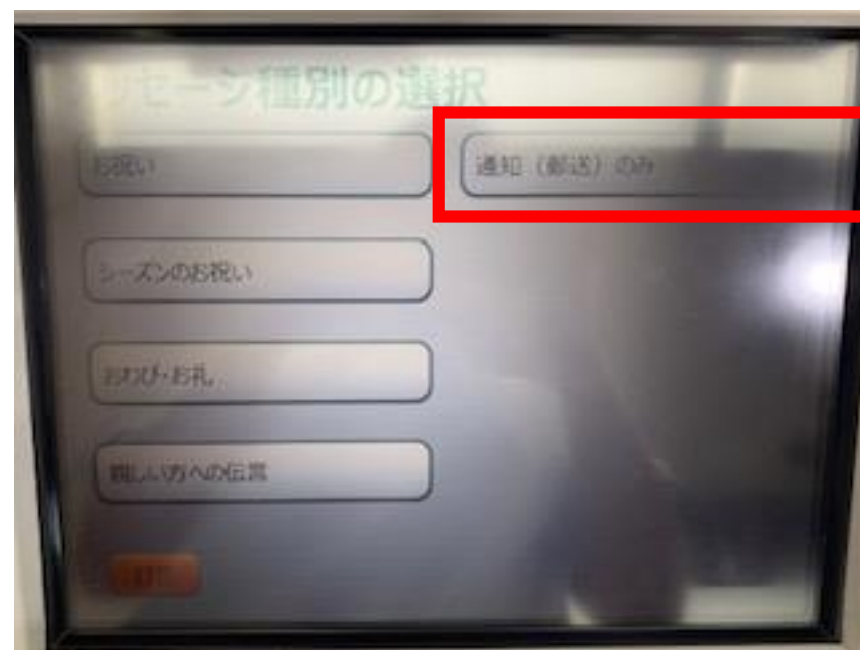


9.送金人を「お子様の氏名、振込内容（〇月分会費）」などに変更します。
（ゆうちょダイレクトの場合はそのまま大丈夫です）

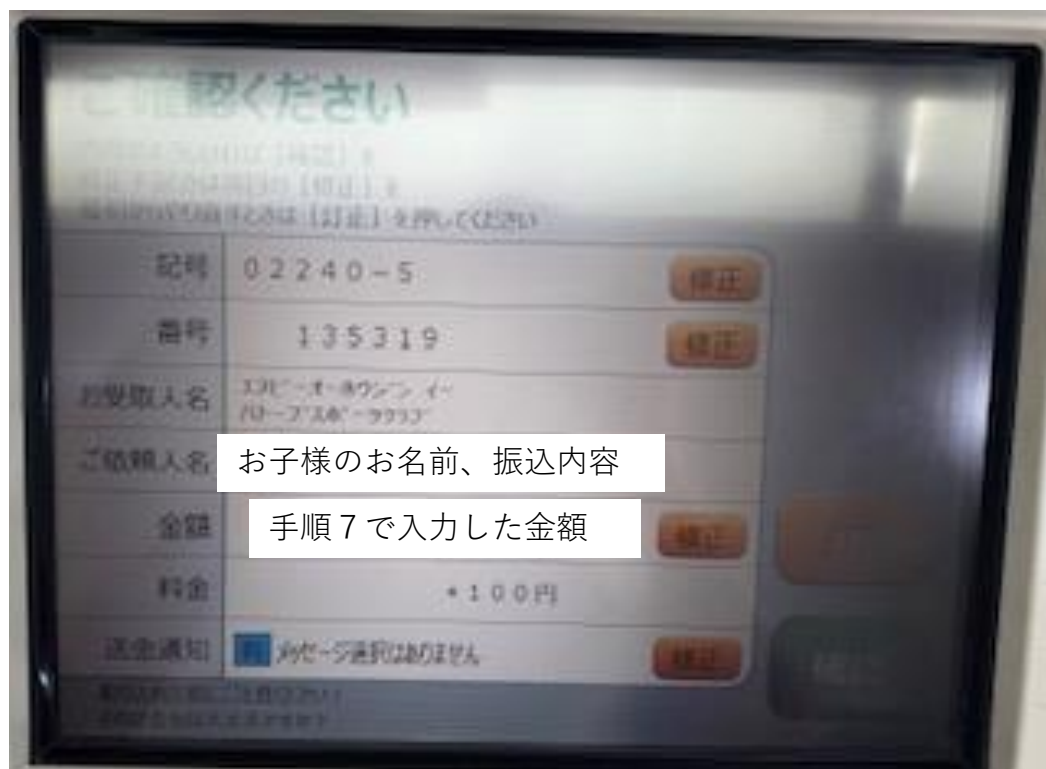
10.確認ボタンを押します。



11.メッセージの種別の選択で
通知（郵送）のみを選択します。



12.入力した「記号」「番号」「金額」及び
受取人名義に間違いがないか確認します。
確認ボタンを押したら送金完了です。



【重要・注意点】

「送金人」を「お子様の氏名・振込内容（〇月分の会費）」に必ず変更してください。
ゆうちょダイレクトの場合は「メッセージ（通信文）」に振込内容をご入力ください。

お問い合わせ

NPO法人イーはとーぶスポーツクラブ
経理担当 菅原